

**Zusammenfassung der Regeln
des
Long Range European Championship Cup
in
Drawsko-Pomorskie
Polen**

Inhaltsverzeichnis

- Seite 01: Titel.
- Seite 02: Inhaltsverzeichnis.
- Seite 03: European Championship.
- **Seite 04: Übersicht der Klassen „Modern Zylinder-Verschlüsse“.**
- Seite 05: Schießtechnische Abläufe der Klassen: „Sniper“ und „Sniper Open“.
- Seite 06: Schießtechnische Abläufe der Klassen: „F-Class TR“, „Open“ und „Magnum“.
- Seite 07: Schießtechnische Abläufe der Klasse: „Ultra Magnum“.
- Seite 08: Ergebnisse der Klassen: Modern Zylinder-Verschlüsse.
- Seite 09: Ergebnisse der Klassen: Modern Zylinder-Verschlüsse.
- **Seite 10: Übersicht der Klassen „Modern Semi-Auto“.**
- Seite 11: Schießtechnische Abläufe der Klassen: „Semi-Auto“ und „Semi-Auto Open“.
- Seite 12: Ergebnisse der Klassen: Modern „Semi-Auto“.
- **Seite 13: Übersicht der Klassen „Historisch“.**
- Seite 14: Schießtechnische Abläufe der Klassen: „Historisch“ und „Militär“.
- Seite 15: Ergebnisse der Klassen: Historisch.
- Seite 16: Scheibe 300m.
- Seite 17: Scheibe 600m.
- Seite 18: Scheibe 800m und => 1000m.
- Seite 19: Startgelder
- Seite 20: Quellen.

Long Range European Championship Cup

- Der Wettkampf ist in verschiedenen Klassen gegliedert, deren Teilnehmer alle Entfernungen absolvieren sollten.
- **Die Wettkampferfernungen für die Moderne sind:**
 - 300m 600m 800m Optional 1000m (eigene Wertung)
- Die Moderne Klassen sind:
 - Sniper, Sniper Open, F-Class TR, Open,
 - Magnum, Ultra Magnum, Semi-Auto, Semi-Auto Open.
- **Die Wettkampferfernungen für den Historical Wettkampf betragen:**
 - 100m 300m
- Die Historische Klassen sind:
 - Historical Rifle Open Military Historical Rifle
- Für jede dieser Klassen gelten eigene Regeln für:
 - die Waffe.
 - den Anschlag (Auflage vorn und hinten).
 - den schießtechnischen Ablauf.

Übersicht der Klassen: Moderne (Zylinder-Verschlüsse)

Klasse	Kaliber	Max.Gewicht Inclusiv aller Anbauteile	Anschlag	Auflage vorn	Auflage hinten	Visierung	Mündungs- bremse
Sniper	.308 Win. .223 Rem	8,25 kg	liegend	Zweibein	Monopod oder Sandsack max 15cm Auflagefläche	Egal	ja
Sniper Open	< = 8,6mm (338 Lap.)	12 kg	liegend	Zweibein	Monopod oder Sandsack max 15cm Auflagefläche	Egal	ja
F-Class TR	.308 Win. .223 Rem. Waffe muss einzeln geladen werden.	8,25 kg	liegend	Zweibein	Monopod oder Sandsack max 15cm Auflagefläche	Egal	nein
Open	< = 8mm	10 kg	liegend	Zweibein oder Auflage. max, 20cm Auflagefläche	Monopod oder Sandsack max 15cm Auflagefläche	Egal	nein
Magnum	338 Lapua Mag. 338 Win Mag, 300 Win Mag., 300 Winchester Short Mag., 300 Norma Mag., 7 mm Win. Short Mag., 7 mm Rem. Short Action Ultra Mag-., 7 mm Rem. Mag., 7 mm Rem. Ultra Mag., oder ein Derivat (Wildkatze)) basierend auf den Hülsen der oben genannten Patronen.	15 kg	liegend	Zweibein	Monopod oder Sandsack max 15cm Auflagefläche	Egal	ja
Ultra Magnum	Kaliber 375 Cheytac, 408 Cheytac, 416 Barrett, 460 Steyr und .50 BMG oder ein Derivat (Wildkatze), das auf den Hülsen der oben genannten Patronen basiert.	20 kg	liegend	Zweibein	Monopod oder Sandsack max 15cm Auflagefläche	Egal	ja

Schießtechnische Abläufe für „Sniper und Sniper Open“

- **Klasse: Moderne (Sniper und Sniper Open)** **[keine Probe]**
 - Einrichten und Stellung beziehen in maximal **4 Minuten**.
 - Waffen dürfen nur nach **Aufforderung**, auf dem Stand, ausgepackt werden.
 - Eine Safety-Flag ist **zwingend** vorgeschrieben.
 - Für diese Klasse, dürfen nur **30 Schuss**, zum Stand, mitgenommen werden.
 - Je Entfernung **10 Schuss Wertung**.
 - **In dieser Klasse sind keine Probeschüsse zugelassen.**
 - Nach der Aufforderung „LOAD – Start“ sollen die Scheiben, in den Entfernungen 300m, 600m und 800m, nacheinander aus **derselben Position** mit jeweils **10 Schuss** beschossen werden.
 - Alle **3 Ziele** (300m, 600m und 800m) müssen innerhalb von **25 Minuten**, beschossen werden.
 - Wenn der Wettkampf zu Ende ist, können die Waffen (mit der Safety.Flag) und nach der Kontrolle eingepackt werden.

Schießtechnische Abläufe für: „F-Class TR, Open und Magnum“

- **Klasse: Moderne (F-Class TR, Open und Magnum.)** **[Probe]**
 - Einrichten und Stellung beziehen in maximal **4 Minuten**.
 - Waffen dürfen nur nach **Aufforderung**, auf dem Stand, ausgepackt werden.
 - Eine Safety-Flag ist **zwingend** vorgeschrieben.
 - Für diese Klasse, dürfen nur **39 Schuss**, zum Stand, mitgenommen werden.
 - Je Entfernung **3 Schuss Probe** und **10 Schuss Wertung**.
 - **3 Probeschüsse** sind, nach der Ansage „Start“, innerhalb von **3 Minuten** zugelassen.
 - **Nach der Probe (Stop-Ansage) aufstehen**. In der Zeit werden die Probeschüsse markiert.
 - Nach Aufforderung sind die Stände, für den **ersten Durchgang 300m** einzunehmen. Danach hat der Schütze **1 Minute Zeit** seine Visierung anzupassen.
 - Danach folgen die **Wertungsschüsse 10 Schuss in 7 Minuten**.
 - Nach der Serie stehen die Schützen auf und nehmen nach Aufforderung ihren **vorhergegangene** Stand wieder ein.
 - **Diese vorherige Prozedur, wird für alle nachfolgenden Entfernungen durchgeführt.**
 - Die gesamte Wettkampfzeit (inklusive der Wartezeiten) beträgt ca. 70 Minuten.
 - Wenn der Wettkampf zu Ende ist, können die Waffen (mit der Safety-Flag) und nach der Kontrolle eingepackt werden.

Schießtechnische Abläufe: für „Ultra Magnum“

- **Klasse: Moderne (Ultra Magnum.)** **[Probe]**
 - Einrichten und Stellung beziehen in maximal **vier** Minuten.
 - Waffen dürfen nur nach **Aufforderung**, auf dem Stand, ausgepackt werden.
 - Eine Safety-Flag ist **zwingend** vorgeschrieben.
 - Für diese Klasse, dürfen nur **24 Schuss**, auf dem Stand, mitgenommen werden
 - Je Entfernung: **3 Schuss Probe** und **5 Schuss Wertung**.
 - **3 Probeschüsse** sind, nach der Ansage „Start“, innerhalb von **3 Minuten** zugelassen.
 - **Nach der Probe (Stop-Ansage) aufstehen.** In der Zeit werden die 3 Probeschüsse markiert.
 - Nach Aufforderung sind die Stände, für den **ersten Durchgang 300m** einzunehmen. Danach hat der Schütze **1 Minute Zeit** seine Visierung anzupassen. Danach folgen die **5 Wertungsschüsse in 7 Minuten.**
 - Nach der Serie stehen die Schützen auf und nehmen nach Aufforderung ihren **vorhergegangene** Stand wieder ein.
 - **Diese vorherige Prozedur, wird für alle nachfolgenden Entfernungen durchgeführt.**
 - Die gesamte Wettkampfzeit (inklusive der Wartezeiten) beträgt ca. 70 Minuten.
 - Wenn der Wettkampf zu Ende ist, können die Waffen (mit der Safety-Flag) und nach der Kontrolle eingepackt werden.

Ergebnisse 2020: Moderne Klassen (Zylinder-Verschluss)

➤ Sniper Class:				
➤ 300m	600m	800m	1100m	
➤ 99 (2) Ringe	97 (1) Ringe	94 Ringe	75 Ringe	
➤ 0,642 MOA	1,043 MOA	1,006 MOA	1,384 MOA	
➤ Sniper Open Class:				
➤ 300m	600m	800m	1100m	
➤ 100 (4) Ringe	98 (8) Ringe	97 (1) Ringe	87 Ringe	
➤ 0,470 MOA	0.717 MOA	1,049 MOA	1,541 MOA	
➤ F/TR Class:				
➤ 300m	600m	800m	1100m	
➤ 100 (4) Ringe	98 (1) Ringe	97 (1) Ringe	75 (1)	
➤ 0,481 MOA	0,762 MOA	0,980 MOA	2,047 MOA	
➤ Open Class:				
➤ 300m	600m	800m	1100m	
➤ 100 (5) Ringe	99 (4) Ringe	97 (3) Ringe	88 (1)	
➤ 0,252 MOA	0,584 MOA	0,829 MOA	1,666 MOA	

Ergebnisse 2020: Moderne Klassen (Zylinder-Verschluss)

➤ **Magnum Class:**

➤ 300m	600m	800m	1100m
➤ 100 (2) Ringe	97 (1) Ringe	98 (2) Ringe	90 Ringe
➤ 0,779 MOA	0,584 MOA	0,829 MOA	1,188 MOA

➤ **Ultra Magnum Class:**

➤ 300m	600m	800m	1100m
➤ 43 Ringe	45 Ringe	44 Ringe	42 Ringe
➤ 1,352 MOA	0,905 MOA	1,425 MOA	1,369 MOA

Übersicht der Klassen: Moderne (Semi-Auto)

Klasse	Kaliber	Max.Gewicht Inclusiv aller Anbauteile	Anschlag	Auflage vorn	Auflage hinten	Visierung	Mündungs- brems- e
Semi-Auto	.308 Win. .223 Rem	8,25 kg	liegend	Zweibein oder Auflage. max, 20cm Auflagefläche	Monopod oder Sandsack max 15cm Auflagefläche	Egal	ja
Semi-Auto Open	< = 8,6mm (338 Lap.)	10 kg	liegend	Zweibein oder Auflage. max, 20cm Auflagefläche	Monopod oder Sandsack max 15cm Auflagefläche	Egal	ja

Schießtechnische Abläufe für „Semi-Auto und Semi-Auto Open“

- **Klasse: Moderne (Semi-Auto und Semi-Auto Open) [keine Probe]**
 - Einrichten und Stellung beziehen in maximal **vier** Minuten.
 - Waffen dürfen nur nach **Aufforderung**, auf dem Stand, ausgepackt werden.
 - Eine Safety-Flag ist **zwingend** vorgeschrieben.
 - Für diese Klasse, dürfen nur **30 Schuss**, auf dem Stand, mitgenommen werden.
 - Je Entfernung **10 Schuss Wertung**.
 - **In dieser Klasse sind keine Probeschüsse zugelassen.**
 - Nach der Aufforderung „LOAD – Start“ sollen die Scheiben, in den Entfernungen 300m, 600m und 800m nacheinander aus **derselben Position** mit jeweils **10 Schuss** beschossen werden.
 - Alle 3 Ziele (300m, 600m und 800m) müssen innerhalb von **20 Minuten**, beschossen werden.
 - Wenn der Wettkampf zu Ende ist, können die Waffen (mit der Safety-Flag) und nach Kontrolle eingepackt werden

Ergebnisse 2020: Moderne (Semi-Auto und Semi-Auto Open)

➤ **Semi-Auto Class:**

➤ 300m	600m	800m	1100m
➤ 94 Ringe	96 Ringe	86 Ringe	21 Ringe
➤ 1,249 MOA	1,163 MOA	1,942 MOA	----- MOA

➤ **Semi-Auto Open Class:**

➤ 300m	600m	800m	1100m
➤ 97 (1) Ringe	96 (1) Ringe	90 Ringe	67 Ringe
➤ 0,997 MOA	1,779 MOA	1,646 MOA	2,466 MOA

Übersicht der Klassen: Historisch

Klasse	Kaliber	Max.Gewicht Inclusiv aller Anbauteile	Anschlag	Auflage vorn	Gewehrriemen	Visierung	Mündungs- bremse
Historical Rifle Open	.222 bis .485 Nur Originale bis zum Baujahr vor 1950.	8,25 kg	liegend	Zweibein oder Auflage. max, 20cm Auflagefläche	ja	Mechanisches Visier Original	ja
Military Historical Rifle	.222 bis .485 Nur Originale bis zum Baujahr vor 1950 wie sie von den Armeeinheiten verwendet wurden	10 kg	liegend	Zweibein oder Auflage. max, 20cm Auflagefläche	ja	Mechanisches Visier Original	ja

Schießtechnische Abläufe für „Historisch Open und Military“

- **Klasse: Historical Rifle Open und Military Historical Rifle** [keine Probe]
 - Einrichten und Stellung beziehen in maximal **vier** Minuten.
 - Waffen dürfen nur nach **Aufforderung**, auf dem Stand, ausgepackt werden.
 - Eine Safety-Flag ist **zwingend** vorgeschrieben.
 - Für diese Klasse, dürfen nur **20 Schuss**, auf dem Stand, mitgenommen werden.
 - Je Entfernung **10 Schuss Wertung**.
 - **In dieser Klasse sind keine Probeschüsse zugelassen.**
 - Nach der Aufforderung „LOAD – Start“ sollen die Scheiben, in den Entfernungen 300m, 600m und 800m, nacheinander aus **derselben Position** mit jeweils **10** Schuss beschossen werden.
 - Alle drei (3) Ziele müssen innerhalb von **25 Minuten**, beschossen werden.
 - Wenn der Wettkampf zu Ende ist, können die Waffen (mit der Safety-Flag) und nach der Kontrolle eingepackt werden

Ergebnisse 2020: Historische Klassen

➤ Historical Rifle Open:

- | | | | |
|----------------|---------------|-----------|---------------|
| ➤ 100m | Waffe | 300m | Waffe: |
| ➤ 95 (2) Ringe | Schmidt Rubin | 82 (1) | Schmidt Rubin |
| ➤ 1,031 MOA | | 1,656 MOA | |

➤ Military Historical Rifle:

- | | | | |
|----------------|-----------------|--------------|-----------------|
| ➤ 100m | Waffe | 300m | Waffe: |
| ➤ 99 (1) Ringe | Carl Gustav M63 | 96 (3) Ringe | Carl Gustav M63 |
| ➤ 0,550 MOA | | 1,163 MOA | |

Abmaße der 300m Scheibe

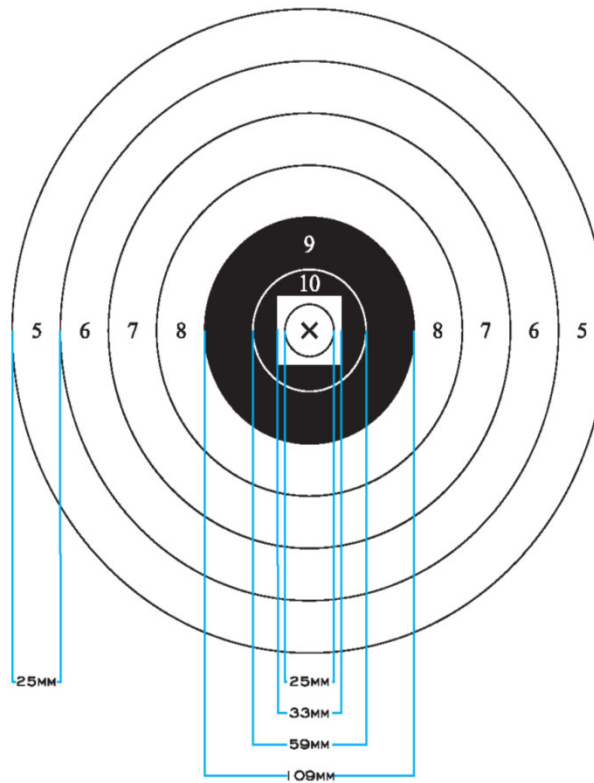
TARCZA 300M

NAZWISKO I IMIĘ STRZELCA

NR STANOWISKA

PUNKTURA

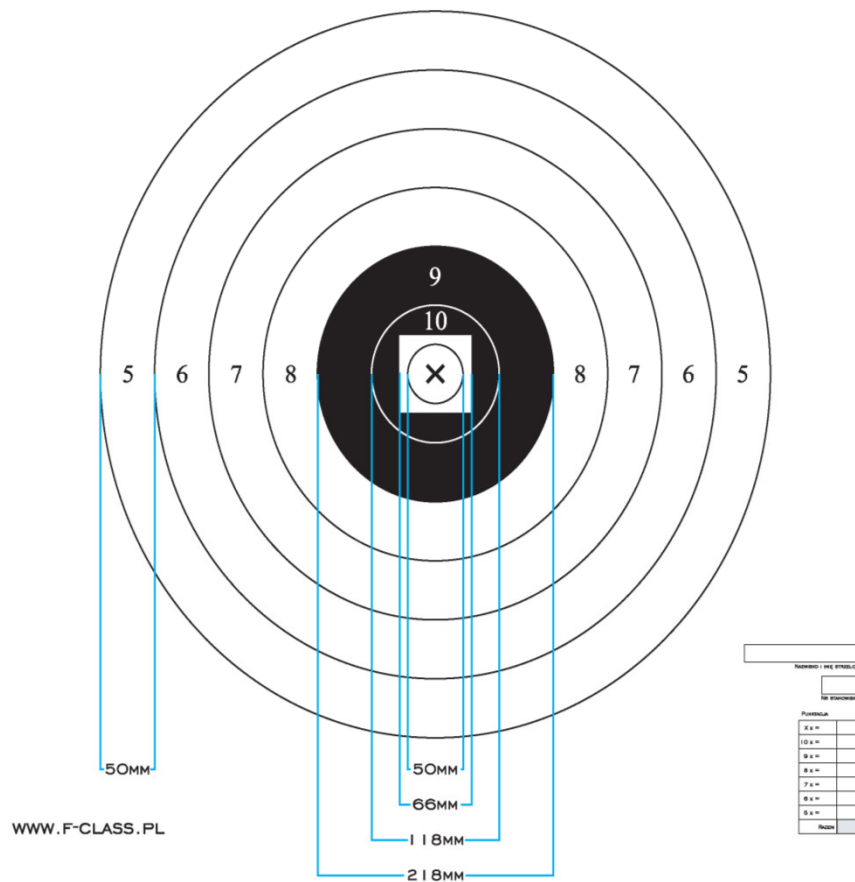
X x =	
10 x =	
9 x =	
8 x =	
7 x =	
6 x =	
5 x =	
RAZEM	



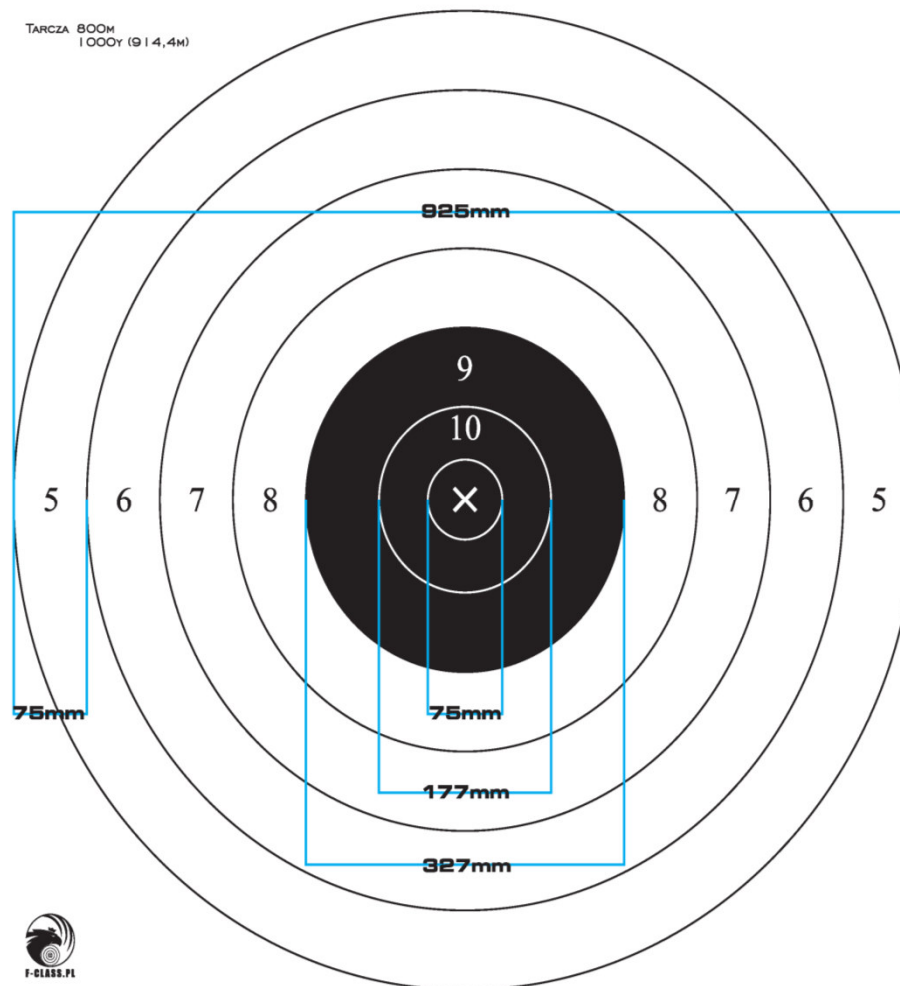
WWW.F-CLASS.PL

Abmaße der 600m Scheibe

TARCZA 600M



Abmaße der 800m und der = > 1000m Scheibe



"Long Range European Championship Cup": Startgebühr

- **Für alle Klassen: 75,00 Euro**
- **Für ein Team (2 Personen): 30,00 Euro**
- **=> 1000m als Zusatzdisziplin, mit eigener Wertung, für alle Klassen: 30,00 Euro**

Quellen:

- <https://www.longrangeeurocup.com>